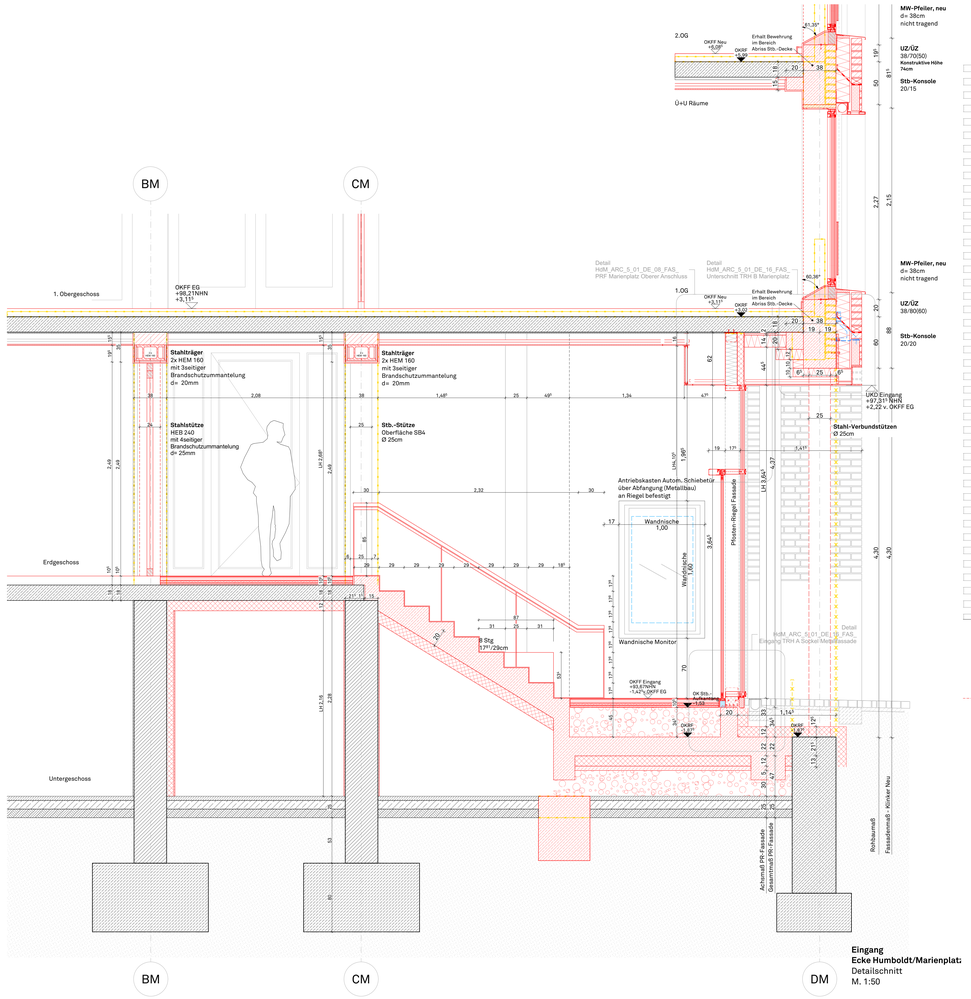



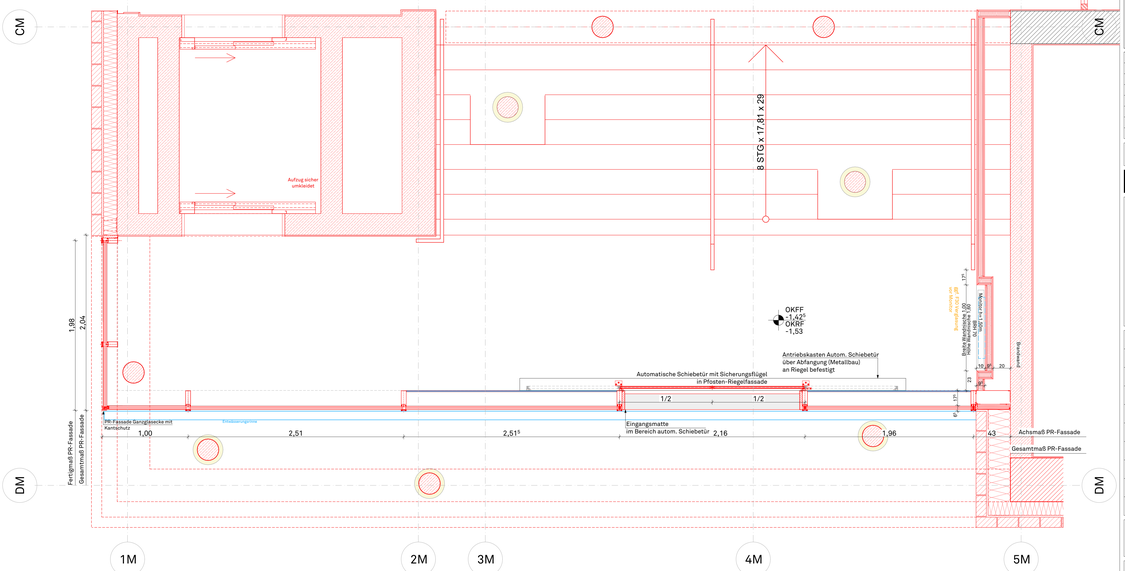

Legende

Darstellungen:

- Bestand
- Neubau
- Abbruch
- Gebäudekubatur Bestand
- Achse
- Schnittlinie
- Sichtbare Kante (Draufsicht)
- Verdeckte Kante oberhalb Schnittdarstellung Grundriss
- Verdeckte Kante unterhalb Schnittdarstellung Grundriss
- Vorhang, raumhoch (Raumakustik)

Brandschutzangaben:

T30	Feuerhemmende selbst- u. dichtschließende Tür
T30 RS	Feuerhemmende, selbstschließende u. rauchdichte Tür
T90	Feuerbeständige selbst- u. dichtschließende Tür
DS	Dichtschließend
F30	feuerhemmende Wand F30
F90 AB	feuerbeständige Wand F90-AB
Bauart BW	Bauart Brandwand
BW	Brandwand
RWA	Rauch- und Wärmeabzugseinrichtung
NA	Notausgang
1./2. RW	Erster bzw. Zweiter Rettungsweg

Planzeichen:

- OKRF = Oberkante Fertigfußboden
- OKRF = Oberkante Rohfußboden
- EG 98,2 NHN – Gelände/Höhe Neu (Nur in Grundrissen)
- +10,5 NHN – Gelände/Höhe Bestand (Nur in Grundrissen)
- Brüstg. / Höhe – Türöffnen ab OKFF
- Fensterhöhen ab OKFF
- Lichte Raumhöhe von OKFF bis UK Abhangdecke
- Lichte Raumhöhe von OKFF bis UK Rohdecke
- Oberkante Rohfußboden (Schnittdarstellung)
- Oberkante Rohfußboden (Schnittdarstellung)
- Unterkante Fertigdecke/ - Unterzug (Schnittdarstellung)
- Oberkante Rohdecke/ - Unterzug (Schnittdarstellung)
- Deckenversprung Fertig/ Roh. (Grundrissdarstellung)
- Deckenversprung Roh/ Roh. (Grundrissdarstellung)
- Deckenversprung Fertig/ Roh. (Grundrissdarstellung)
- Entnahmestelle Trockenestellgerung
- Bodeneinlauf
  BE - Bodeneinlauf
  DE - Dacheinlauf

Abkürzungen:

L.H.	Lichte Raumhöhe
G.H.	Geschosshöhe
OKFF	Oberkante Fertigfußboden
OKRF	Oberkante Rohfußboden
UKRD	Unterkante Rohdecke
OKRD	Oberkante Rohdecke
BH	Brüstungshöhe von OKFF
LÖ	Lüftungsöffnung Tiefgarage
ÜÖ	Überströmöffnung Kellergeschoss
PV	Photovoltaic
BT	Bodentreppe
DA	Dachausstieg
WG	Wartungsgang
AHD	Abhangdecke
WDVS	Wärmedämmverbundsystem
GT	Glastür / Rohrahmentür mit Glasfüllung
OL	Oberlicht
BA	Bodenaufbau (typisiert)
B	Bodenbelag
W	Wandbelag
D	Deckenbelag
U	Umfang
PB	Porenbeton
RM	Rohbaumaß
LM	Lichtes Maß
FS	Fertigfurnir
RR	Regenrohr
HK	Heizkörper
FV	Fernverglasung
DK	Drehkippflügel
DF	Drehflügel
KF	Kippflügel
SKF	Senkklappflügel
SN	Sonnenschutz außenliegend, motorisch betr.
M	Motor z.B. Sonnenschutz-/ RA-Anlage
WA01,02,...	Porentexten
KB	Kernbohrung
RH	Rohrhülse
Re.r dB	Schalldämmmaß

Ausführende Gewerke:

RB	Rohbauarbeiten
DA	Dachdeckerarbeiten
MB	Metallbauarbeiten
E-	Elektro
H-	Heizung
L-	Lüftung
S-	Sanitär
TR	Treppe
FA	Fassade
DA	Dach
DE	Decke
BO	Boden
IW	Innenwände
TT	Türen / Tore
AH	Ausbau Holz
AM	Ausbau Metall

GK Wandtypen - CODE Erläuterung

T: Typ MSW - Metallständerwand INSW - Installationswand BW - Brandwand VS - Vorsatzschale SW - Schachtwand AHD - Abhangdecke	B: Brandschutz 0 - ohne Anforderung 1 - F30 2 - F90-AB 3 - BW	S: Schallschutz 0 - ohne Anforderung 1 - 60dB 2 - 52dB 3 - 47dB 4 - 62dB 5 - 13dB	P: Plattenart 1 - Bauplatte 2 - Piano 3 - Diamant - X 4 - Diamant + Stahl 5 - Steinboard	F: Feuchtheschutz 0 - ohne Anforderung 1 - einseitig 2 - zweiseitig

Hinweis:
Die Wandtypen sind KB is örtlich einzumessen und in Abstimmung mit Bauleitung bau AG Anhand der vorh. Bewehrungslage nach Erfordernis anzupassen.

Hinweis:
Die Details und Ausspanungen sind gemäß der Zulassung des neuen Mauerwerks bzw. den Vorgaben des Herstellers auszuführen. Dies ist vom AN zu beachten.

Darstellungen Deckenspiegel:

- AHD | GK, biegeweich
  Abhängung mittels CD 60/27
- AHD | Akustikdecke gelocht
  Baurichtl.v.d.N. 35cm
  Abweichungen siehe Vermaßung
  Abhängung mittels CD 60/27
  Dämmauflage d= 20mm Akustikmineralwolle
- AHD | glatt
  Abhängung mittels CD60/27
- Deckenabdimmung
  Haus M d=12cm
  Haus H d=8cm
- Deckensegel
  Rand, ca 30cm Leuchte
  Rand, ca 15cm bis
  Abhangkante bis 15,5cm
  Länge Deckensegel richtet
  sich nach Leuchtentyp
- AHD | Erlebnisraum, aw=0,80
  Beplankung: Mineralwolle d=20mm
  Dämmauflage d=20mm
  Ansichtsseite Wand: 3cm Schattenfuge
- Rohdecke | verputzt

Revision:
- Revi-Öffnung AHD
  Abmessungen siehe Vermaßung

Planzeichen:

Elektro:
- Langfeld-Anbauleuchte
- LED-Einbau-Strahler
- Langfeld-Einbauleuchte
- Leuchtenring Außenstütze
- Präsenzmelder
- Multisensormelder
- Rettungswegzeichen
  Anordnung mittig zur Fensterachse
  Frieß: i.d.R. 3 Lücken um Einbauteil,
  Abweichungen siehe Vermaßung

Lüftung:
- Traverse
- Strahler
- Drallauslass Lüftung
- Schlitzlüftung

Änderungen:	Datum:	Name:	Index:
Versand zum LV	23.10.2026		05

OKFF EG = 95,095 NHN = +0,00

Ausführungsplanung LPH 5

Bauvorhaben
Haus der Musik

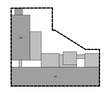

N

STADT BOCHUM
Stadt Bochum - Amt 48
Musikschule Bochum

Westring 32
44777 Bochum

Plan Nr.: HdM_ARC_5_01_SC_01_FAS_Eingang Marienplatz

Projektleiter / Planverfasser:

Bauherrn/Fachgebiet:

Sachgebiet Baubetreuung:

Sachgebiet Planung / Zeichnung / Dokumentation:

Sachgebiet Bauunterhaltung / Sachgebiet Sanierung und Förderma0nahmen:

Sachgebiet E-Technik:

Sachgebiet H-L-S-Technik:

Entwurfsverfasser:

Format: DIN A0

Projekt:
VORABZUG
Umbau Landesbehördenhaus
Haus der Musik
Marienplatz 2
44787 Bochum

Darstellung:
Fassadenschnitt Eingänge
Eingang Ecke Marienplatz/ Humboldtstraße
Gebäudeteil N; Achsbereich 1M bis 5M

Maßstab: 1:20

Datum: 08.07.2024

Technisches Gebäudemanagement:
Datum: Unterschrift:

Fachamt:
Datum: Unterschrift:

Betriebsleitung / Entwurfsverfasser:
Datum: Unterschrift:

Fachbezernat:
Datum: Unterschrift:

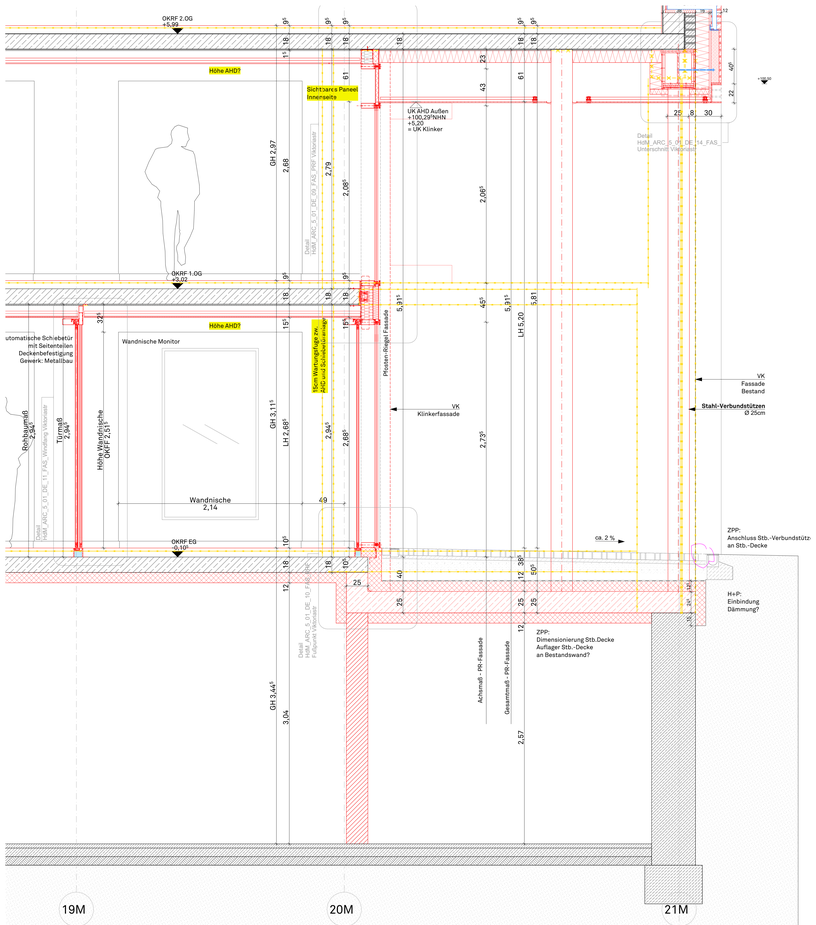

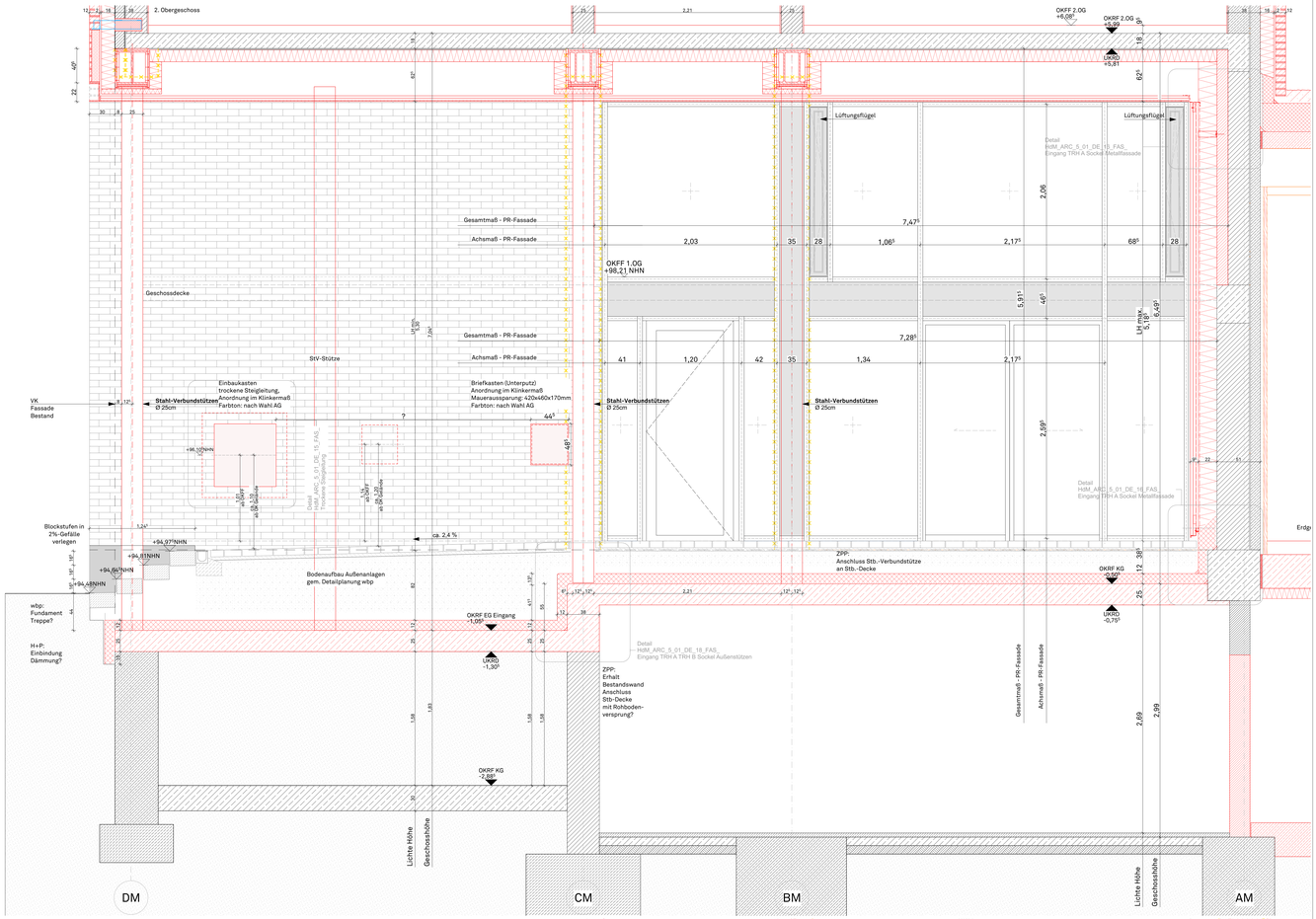

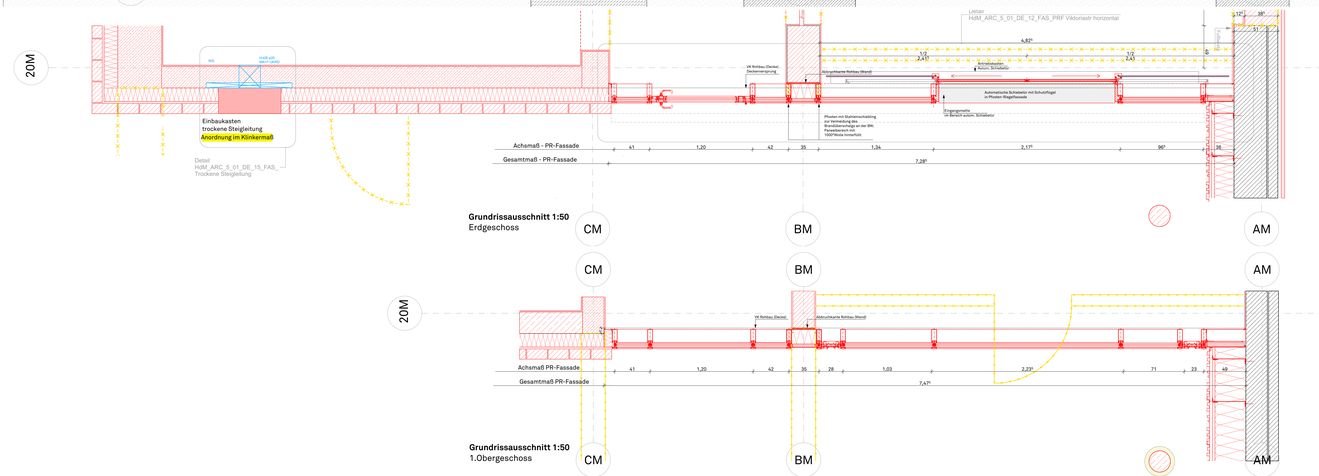

Legende

Darstellungen:

- Bestand
- Neubau
- Abbruch
- Gebäudekubatur Bestand
- Achse
- Schnittlinie
- Sichtbare Kante (Draufsicht)
- Verdeckte Kante unterhalb Schnittdarstellung Grundriss
- Verdeckte Kante unterhalb Schnittdarstellung Grundriss
- Vorhang, raumhoch (Raumakustik)

Brandschutzangaben:

T30	Feuerhemmende selbst- u. dichtschließende Tür
T30 RS	Feuerhemmende, selbstschließende u. rauchdichte Tür
T90	Feuerbeständige selbst- u. dichtschließende Tür
DS	Dichtschließend
F30	feuerhemmende Wand F30
F90 AB	feuerbeständige Wand F90-AB
Bauart BW	Bauart Brandwand
BW	Brandwand
RWA	Rauch- und Wärmeabzugseinrichtung
NA	Notausgang
1./2. RW	Erster bzw. Zweiter Rettungsweg

Planzeichen:

- OKFF = Oberkante Fertigfußboden
- OKRF = Oberkante Rohfußboden
- 0,00 NHN Gelände/Höhe Neu (Nur in Grundrissen)
- +98,6 NHN Gelände/Höhe Bestand (Nur in Grundrissen)
- Türöffnen als OKFF
- Fensteröffnen als OKFF
- Lichte Raumhöhe von OKFF bis UK Abhangdecke
- Lichte Raumhöhe von OKFF bis OK Rohdecke
- Oberkante Rohfußboden (Schnittdarstellung)
- Oberkante Rohfußboden (Schnittdarstellung)
- Unterkante Fertigdecke/ - Unterzug (Schnittdarstellung)
- Oberkante Rohdecke/ - Unterzug (Schnittdarstellung)
- Deckenversprung Fertig (Grundrissdarstellung)
- Deckenversprung Roh (Grundrissdarstellung)
- Deckenversprung Fertig/Roh (Grundrissdarstellung)
- Entnahmestelle Trockensteigleitung
- Bodeneinlauf
  BE - Bodeneinlauf
  DE - Dacheinlauf

Ausführende Gewerke:

RB	Rohbauarbeiten
DA	Dachdeckerarbeiten
MB	Metallbauarbeiten
E-	Elektro
H-	Heizung
L-	Lüftung
S-	Sanitär
TR	Treppe
FA	Fassade
DA	Dach
DE	Decke
BO	Boden
IW	Innenwände
TT	Türen / Tore
AH	Ausbau Holz
AM	Ausbau Metall

GK Wandtypen - CODE Erläuterung

T: Typ	B: Brandschutz	S: Schallschutz	P: Plattenart	F: Feuchteschutz
MSW - Metallständerwand	0 - ohne Anforderung	0 - ohne Anforderung	1 - Baustelle	0 - ohne Anforderung
INSW - Installationswand	1 - F30	1 - 60dB	2 - Piano	1 - einseitig
BW - Brandwand	2 - F90-AB	2 - 52dB	3 - Diamant	2 - zweiseitig
VS - Vorsatzschale	3 - BW	3 - 67dB	4 - Diamant + Stahl	
SW - Sonderwand		4 - 72dB	5 - Silentboard	
AHD - Abhangdecke		5 - 13dB		

Hinweis:
Die GK Decken sind KB is örtlich einzumessen und in Abstimmung mit Bauleitung bei AG Anhand der vorh. Bewehrungslage nach Erfordernis anzupassen.

Hinweis:
Die Schnitte und Ausspanungen sind gemäß der Zulassung des neuen Maschenetz bzw. den Vorgaben des Herstellers auszuführen. Dies ist vom AN zu beachten.

Darstellungen Deckenspiegel:

- AHD | GK, biegeweich
  Abhängung mittels CD 60/27
- AHD | Akustikdecke gelocht
  Raumhöhe Lt.R. 30cm
  Abweichungen siehe Vermaßung
  Abhängung mittels CD 60/27
  Dämmauflage d= 20mm Akustikmineralwolle
- AHD | glatt
  Abhängung mittels CD60/27
- Deckenspiegel
  Rand, ca 30cm Leuchte
  Rand, ca 15cm
  Abhanghöhe bis 15,5cm
  Lange Deckenspiegel richtet sich nach Leuchtentyp
- AHD | Erlebnisraum, aw=0,80
  Beplankung: Mineralwolle d=20mm
  Dämmauflage d=20mm
  Anschluss Wand: 3cm Schattenfuge
- Rohdecke | verputz
- Deckendämmung
  Haus M d=12cm
  Haus H d=8cm

Revision:
- Revi-Öffnung AHD
  Abmessungen siehe Vermaßung

Planzeichen:

Elektro:
- Langfeld-Anbauleuchte
- Langfeld-Einbauleuchte
- Präsenzmelder
- Multisensormelder
- LED-Einbau-Strahler
- Leuchtenring Außenstütze
- Rettungswegzeichen
  Anordnung: mittig zur Fensterachse
  Friedl.: c.d.R. 3 Lücher um Einbauteil, Abweichungen siehe Vermaßung
- Traverse
- Strahler

Lüftung:
- Drallauslass Lüftung
- Schlitzlüftung

Änderungen:	Datum:	Name:	Index:
Versand zum LV	23.10.2026		05

OKFF EG = 95,095 NHN = +0,00

Ausführungsplanung LPH 5

Bauvorhaben
Haus der Musik

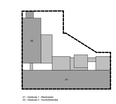

STADT BOCHUM
Stadt Bochum - Amt 48
Musikschule Bochum

Westring 32
44777 Bochum

Plan Nr.: HdM_ARC_5_01_SC_02_FAS_Eingang Viktoriastr

Projektleiter / Planverfasser:

Bauherrn/Fachgebiet:

Sachgebiet Baubetreuung:

Sachgebiet Planung / Zeichnung / Dokumentation:

Sachgebiet Bauunterhaltung / Sachgebiet Sanierung und Fördermaßnahmen:

Sachgebiet E-Technik:

Sachgebiet H-L-S-Technik:

Entwurfsverfasser:

Format: DIN A0

Technisches Gebäudemanagement:
Datum: Unterschrift:

Betriebsleitung / Entwurfsverfasser:
Datum: Unterschrift:

Projekt:
VORABZUG
Umbau Landesbehördenhaus
Haus der Musik
Marienplatz 2
44787 Bochum

Darstellung:
Fassadenschnitt Eingänge

Maßstab: 1:20
Datum: 08.07.2024

Fachamt:
Datum: Unterschrift:

Fachbezernat:
Datum: Unterschrift:

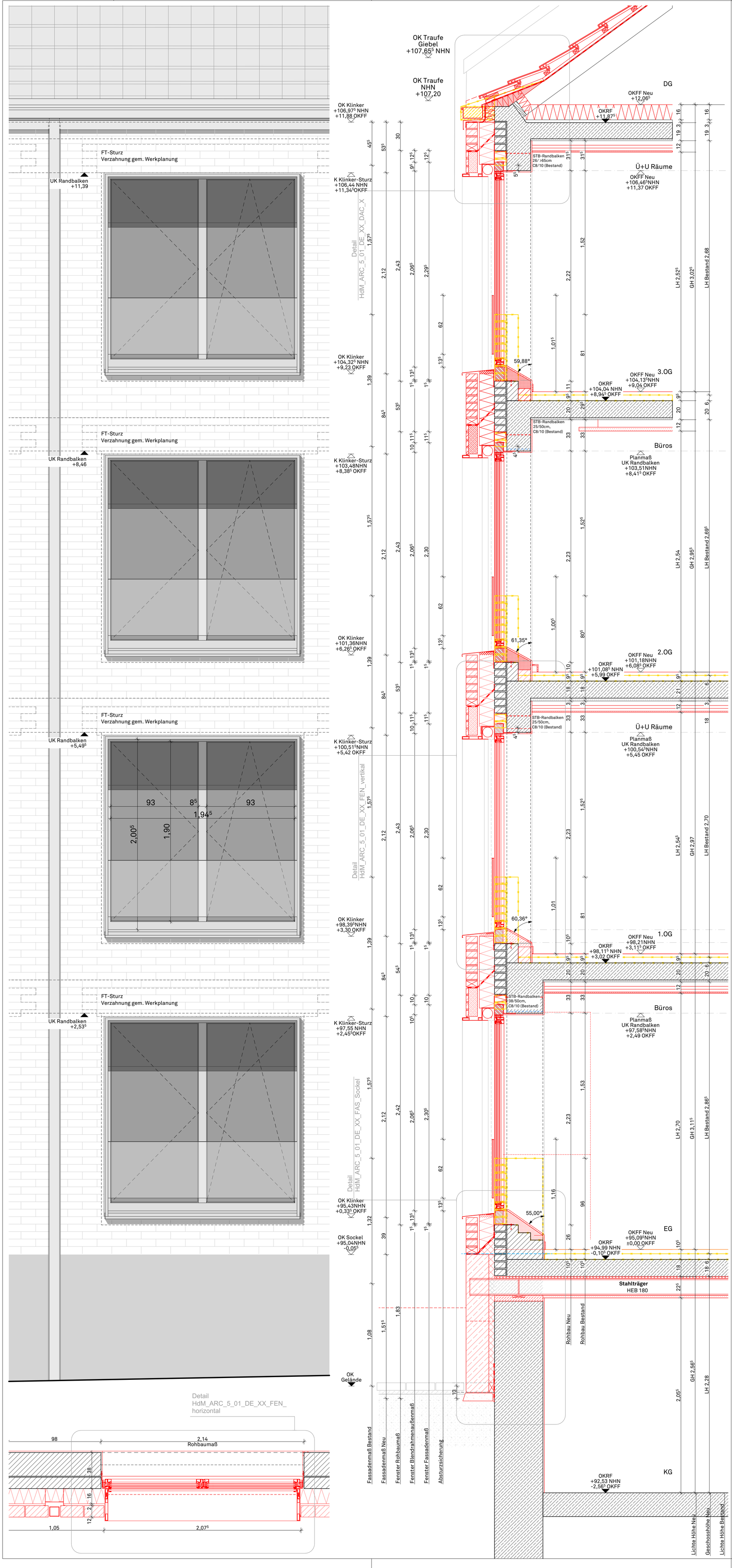

Legende

Darstellungen:

- Bestand
- Neubau
- Abbruch
- Gebäudekubatur Bestand
- Achse
- Schnittlinie
- Sichtbare Kante (Draufsicht)
- Verdeckte Kante oberhalb Schnittdarstellung Grundriss
- Verdeckte Kante unterhalb Schnittdarstellung Grundriss
- Vorhang, raumhoch (Raumakustik)

Planzeichen:

- OKFF = Oberkante Fertigfußboden
  OKRF = Oberkante Rohfußboden
- +10,00 NHN (Nur in Grundrissen) Geländehöhe Neu
  +10,00 NHN Geländehöhe Bestand (Nur in Grundrissen)
- Breite / Höhe — Türhöhen ab OKFF, Fensterhöhen ab OKFF
- Lichte Raumhöhe von OKFF bis UK Abhangdecke
- Lichte Raumhöhe von OKFF bis UK Rohdecke
- Oberkante Rohfußboden (Schnittdarstellung)
- Oberkante Rohfußboden (Schnittdarstellung)
- Unterkante Fertigdecke/ - Unterzug (Schnittdarstellung)
- Oberkante Rohdecke/ - Unterzug (Schnittdarstellung)
- Deckenversprung Fertig (Grundrissdarstellung)
- Deckenversprung Roh (Grundrissdarstellung)
- Deckenversprung Fertig/Roh (Grundrissdarstellung)
- Entnahmestelle Trockensteigleitung
- Bodeneinlauf
  BE - Bodeneinlauf
  DE - Dacheinlauf

Ausführende Gewerke:

RB	Rohbauarbeiten
DA	Dachdeckerarbeiten
MB	Metallbauarbeiten
E-	Elektro
H-	Heizung
L-	Lüftung
S-	Sanitär
TR	Treppe
FA	Fassade
DA	Dach
DE	Decke
BO	Boden
IW	Innenwände
TT	Türen / Tore
AH	Ausbau Holz
AM	Ausbau Metall

Brandschutzangaben:

T30	Feuerhemmende selbst- u. dichtschließende Tür
T30 RS	Feuerhemmende, selbstschließende u. rauchdichte Tür
T90	Feuerbeständige selbst- u. dichtschließende Tür
DS	Dichtschließend
F30	feuerhemmende Wand F30
F90 AB	feuerbeständige Wand F90-AB
Bauart BW	Bauart Brandwand
BW	Brandwand
RWA	Rauch- und Wärmeabzugseinrichtung
NA	Notausgang
1./2. RW	Erster bzw. Zweiter Rettungsweg

Abkürzungen:

L.H.	Lichte Raumhöhe
G.H.	Geschosshöhe
OKFF	Oberkante Fertigfußboden
OKRF	Oberkante Rohfußboden
UKRD	Unterkante Rohdecke
OKRD	Oberkante Rohdecke
BH	Brüstungshöhe von OKFF bis OK Fertigbrüstung
LÖ	Lüftungsöffnung Tiefgarage
ÜÖ	Überströmöffnung Kellergeschoss
PV	Photovoltaic
BT	Bodentreppe
DA	Dachaustieg
WG	Wartungsgang
AHD	Abhangdecke
WDVS	Wärmedämmverbundsystem
GT	Glastür / Rohrahmentür mit Glasfüllung
OL	Oberlicht
BA	Bodenaufbau (typisiert)
B	Bodenbelag
W	Wandbelag
D	Deckenbelag
U	Umfang
PB	Porenbeton
RM	Rohbaumaß
LM	Lichtes Maß
FS	Fertigsturz
RR	Regenrohr
HK	Heizkörper
FV	Festverglasung
DK	Drehkippflügel
DF	Drehflügel
KF	Kippflügel
SKF	Senkklappflügel
SN	Sonnenschutz außenliegend, motorisch betr.
M	Motor z.B. Sonnenschutz-/ RA-Anlage
WA01,02...	Porenbeton
KB	Kernbohrung
RH	Rohrhülse
Rw ≤ dB	Schalldämmmaß

GK Wandtypen - CODE Erläuterung

T: Typ	B: Brandschutz	S: Schallschutz	P: Plattenart	F: Feuchteschutz
MSW - Metallständerwand	0 - ohne Anforderung	0 - ohne Anforderung	1 - Bauplatte	0 - ohne Anforderung
INSW - Installationswand	1 - F30	1 - 60dB	2 - Piano	1 - einseitig
BW - Brandwand	2 - F90-AB	2 - 52dB	3 - Diamant	2 - zweiseitig
VS - Vorsatzschale	3 - BW	3 - 37dB	4 - Diamant + Stahl	
SW - Schachtwand		4 - 47dB	5 - Silentboard	
AHD - Abhangdecke		5 - 13dB		

Hinweis:
In STB-Decken sind KB`s örtlich einzumessen und in Abstimmung mit Bauleitung des AG Anhand der vorh. Bewehrungslage nach Erfordernis anzupassen.

Hinweis:
Alle Schlitze und Aussparungen sind gemäß der Zulassung des neuen Mauerwerks bzw. den Vorgaben des Herstellers auszuführen. Dies ist vom AN zu beachten.

Änderungen:	Datum:	Name:	Index:
Versand zum LV	23.10.2026		05

OKFF EG = 95,095 NHN = +0,00

Ausführungsplanung LPH 5

Bauvorhaben
Haus der Musik

N

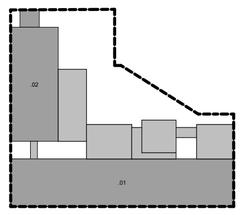

.01 - Gebäude 1 - Marienplatz
.02 - Gebäude 2 - Humboldtstraße

STADT BOCHUM
Stadt Bochum - Amt 48
Musikschule Bochum

Westring 32
44777 Bochum

Plan Nr.: HdM_ARC_5_01_SC_XX_FAS_X

Projektleiter / Planverfasser:

Bauherr/Fachgebiet:

Sachgebiet Baubetreuung:

Sachgebiet Planung / Zeichnung / Dokumentation:

Sachgebiet Bauunterhaltung / Sachgebiet Sanierung und Fördermaßnahmen:

Sachgebiet E-Technik:

Sachgebiet H-L-S-Technik:

Entwurfsverfasser:

Format: DIN A1

Projekt:

VORABZUG

Umbau Landesbehördenhaus

Haus der Musik

Marienplatz 2

44787 Bochum

Darstellung: Fassadenschnitt Marienplatz

Maßstab: 1:20

Datum:

Technisches Gebäudemanagement:
Datum: Unterschrift:

Fachamt:
Datum: Unterschrift:

Betriebsleitung / Entwurfsverfasser:
Datum: Unterschrift:

Fachdezernat:
Datum: Unterschrift:

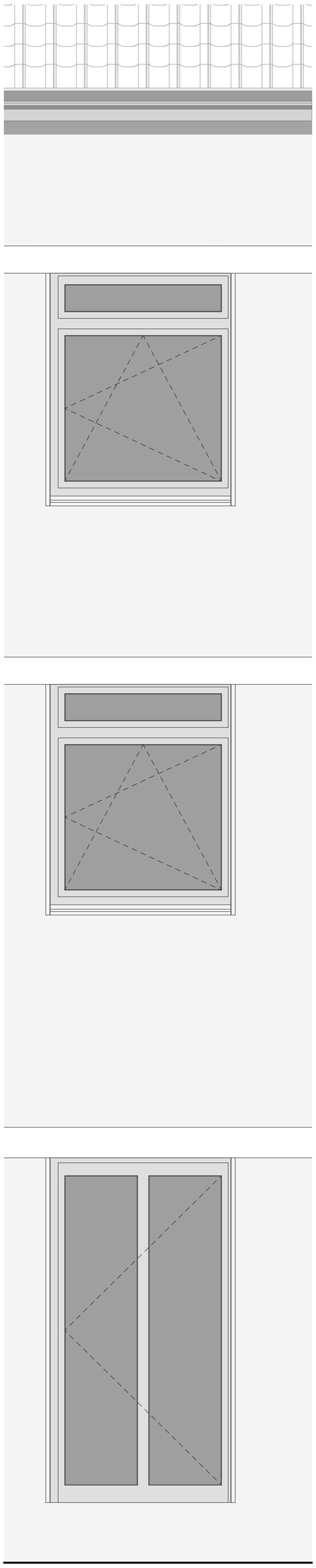

Prinzipschnitt

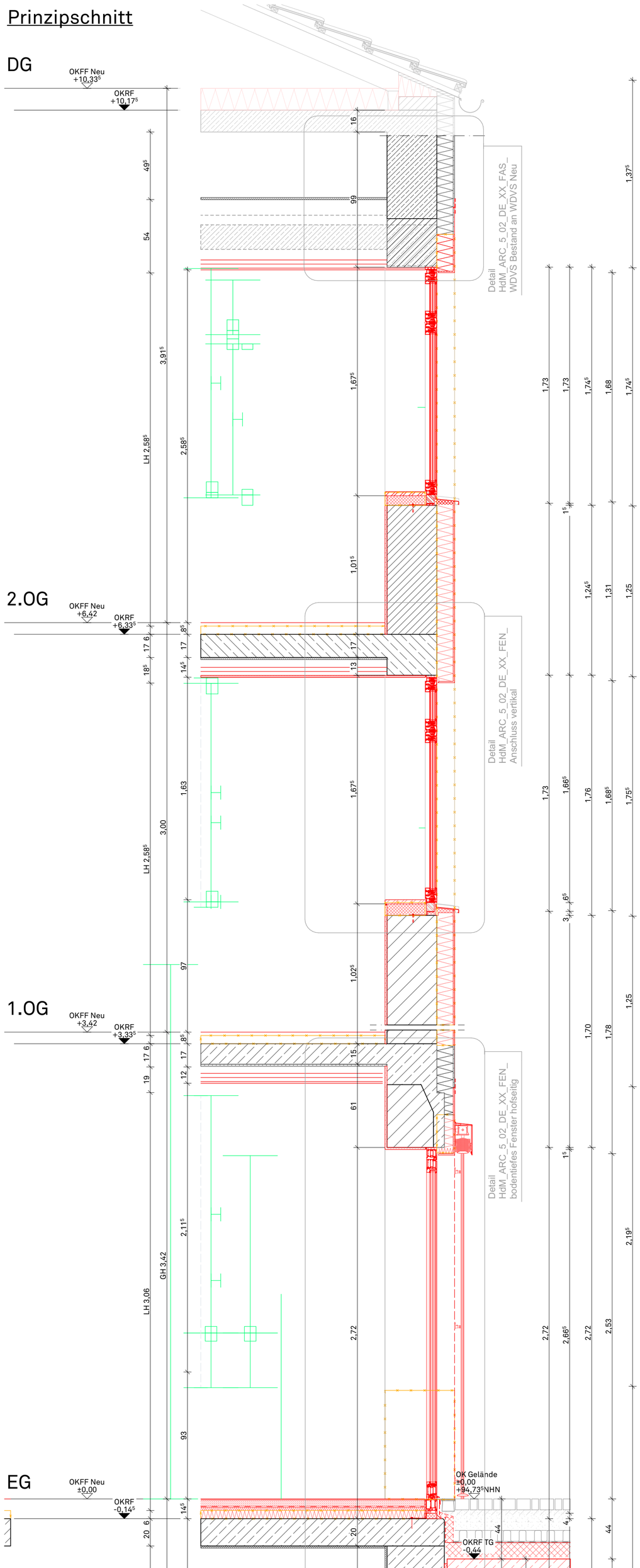

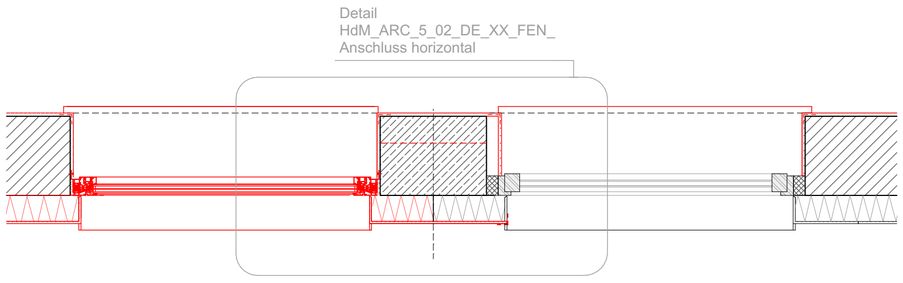

Legende

Darstellungen:

- Bestand
- Neubau
- Abbruch
- Gebäudekubatur Bestand
- Achse
- Schnittlinie
- Sichtbare Kante (Draufsicht)
- Verdeckte Kante oberhalb Schnittdarstellung Grundriss
- Verdeckte Kante unterhalb Schnittdarstellung Grundriss
- Vorhang, raumhoch (Raumakustik)

Planzeichen:

- OKFF = Oberkante Fertigfußboden
  OKRF = Oberkante Rohfußboden
- +10,00 NHN Geländehöhe Neu (Nur in Grundrissen)
- +10,00 NHN Geländehöhe Bestand (Nur in Grundrissen)
- Breite / Höhe — Türhöhen ab OKFF, Fensterhöhen ab OKFF
- 2,50 — Lichte Raumhöhe von OKFF bis UK Abhangdecke
- 2,50 — Lichte Raumhöhe von OKFF bis UK Rohdecke
- Oberkante Rohfußboden (Schnittdarstellung)
- Oberkante Rohfußboden (Schnittdarstellung)
- Unterkante Fertigdecke/ - Unterzug (Schnittdarstellung)
- Oberkante Rohdecke/ - Unterzug (Schnittdarstellung)
- Deckenversprung Fertig (Grundrissdarstellung)
- Deckenversprung Roh (Grundrissdarstellung)
- Deckenversprung Fertig/Roh (Grundrissdarstellung)
- B — Entnahmestelle Trockensteigleitung
- Bodeneinlauf
  BE - Bodeneinlauf
  DE - Dacheinlauf

Ausführende Gewerke:

RB	Rohbauarbeiten
DA	Dachdeckerarbeiten
MB	Metallbauarbeiten
E-	Elektro
H-	Heizung
L-	Lüftung
S-	Sanitär
TR	Treppe
FA	Fassade
DA	Dach
DE	Decke
BO	Boden
IW	Innenwände
TT	Türen / Tore
AH	Ausbau Holz
AM	Ausbau Metall

Brandschutzangaben:

T30	Feuerhemmende selbst- u. dichtschließende Tür
T30 RS	Feuerhemmende, selbstschließende u. rauchdichte Tür
T90	Feuerbeständige selbst- u. dichtschließende Tür
DS	Dichtschließend
F30	feuerhemmende Wand F30
F90 AB	feuerbeständige Wand F90-AB
Bauart BW	Bauart Brandwand
BW	Brandwand
RWA	Rauch- und Wärmeabzugseinrichtung
NA	Notausgang
1./2. RW	Erster bzw. Zweiter Rettungsweg

Abkürzungen:

L.H.	Lichte Raumhöhe
G.H.	Geschosshöhe
OKFF	Oberkante Fertigfußboden
OKRF	Oberkante Rohfußboden
UKRD	Unterkante Rohdecke
OKRD	Oberkante Rohdecke
BH	Brüstungshöhe von OKFF bis OK Fertigbrüstung
LÖ	Lüftungsöffnung Tiefgarage
ÜÖ	Überströmöffnung Kellergeschoss
PV	Photovoltaic
BT	Bodentreppe
DA	Dachaustieg
WG	Wartungsgang
AHD	Abhangdecke
WDVS	Wärmedämmverbundsystem
GT	Glastür / Rohrahmentür mit Glasfüllung
OL	Oberlicht
BA	Bodenaufbau (typisiert)
B	Bodenbelag
W	Wandbelag
D	Deckenbelag
U	Umfang
PB	Porenbeton
RM	Rohbaumaß
LM	Lichtes Maß
FS	Fertigsturz
RR	Regenrohr
HK	Heizkörper
FV	Festverglasung
DK	Drehkippflügel
DF	Drehflügel
KF	Kippflügel
SKF	Senkklappflügel
SN	Sonnenschutz außenliegend, motorisch betr.
M	Motor z.B. Sonnenschutz-/ RA-Anlage
WA01,02...	Porenbeton
KB	Kernbohrung
RH	Rohrhülse
Rw ≤ dB	Schalldämmmaß

GK Wandtypen - CODE Erläuterung

T: Typ	B: Brandschutz	S: Schallschutz	P: Plattenart	F: Feuchteschutz
MSW - Metallständerwand	0 - ohne Anforderung	0 - ohne Anforderung	1 - Bauplatte	0 - ohne Anforderung
INSW - Installationswand	1 - F30	1 - 60dB	2 - Piano	1 - einseitig
BW - Brandwand	2 - F90-AB	2 - 52dB	3 - Diamant	2 - zweiseitig
VS - Vorsatzschale	3 - BW	3 - 37dB	4 - Diamant + Stahl	
SW - Schachtwand		4 - 47dB	5 - Silentboard	
AHD - Abhangdecke		5 - 13dB		

Hinweis:
In STB-Decken sind KB`s örtlich einzumessen und in Abstimmung mit Bauleitung des AG Anhand der vorh. Bewehrungslage nach Erfordernis anzupassen.

Hinweis:
Alle Schlitze und Aussparungen sind gemäß der Zulassung des neuen Mauerwerks bzw. den Vorgaben des Herstellers auszuführen. Dies ist vom AN zu beachten.

Änderungen:	Datum:	Name:	Index:
Versand zum LV	23.10.2026		05

OKFF EG = 95,095 NHN = +0,00

Ausführungsplanung LPH 5

Bauvorhaben
Haus der Musik

N

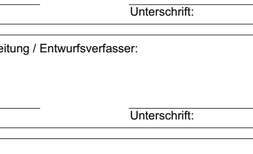

STADT BOCHUM
Stadt Bochum - Amt 48
Musikschule Bochum

Westring 32
44777 Bochum

Plan Nr.: HdM_ARC_5_02_SC_XX_FAS_X

Projektleiter / Planverfasser:

Bauherr/Fachgebiet:

Sachgebiet Baubetreuung:

Sachgebiet Planung / Zeichnung / Dokumentation:

Sachgebiet Bauunterhaltung / Sachgebiet Sanierung und Fördermaßnahmen:

Sachgebiet E-Technik:

Sachgebiet H-L-S-Technik:

Entwurfsverfasser:

Format: DIN A1

Projekt:
VORABZUG
Umbau Landesbehördenhaus
Haus der Musik
Marienplatz 2
44787 Bochum

Darstellung: Fassadenschnitt Humboldt

Maßstab: 1:20

Datum:

Technisches Gebäudemanagement:
Datum: Unterschrift:

Fachamt:
Datum: Unterschrift:

Betriebsleitung / Entwurfsverfasser:
Datum: Unterschrift:

Fachdezernat:
Datum: Unterschrift: