





Grundriss 2.0G

	Nutzfläche (NUF)
	Techn. Funktionsfläche (TF)
	Verkehrsfläche (VF)
	Konstruktionsfläche Bestand Wand (KF)

[illegible]