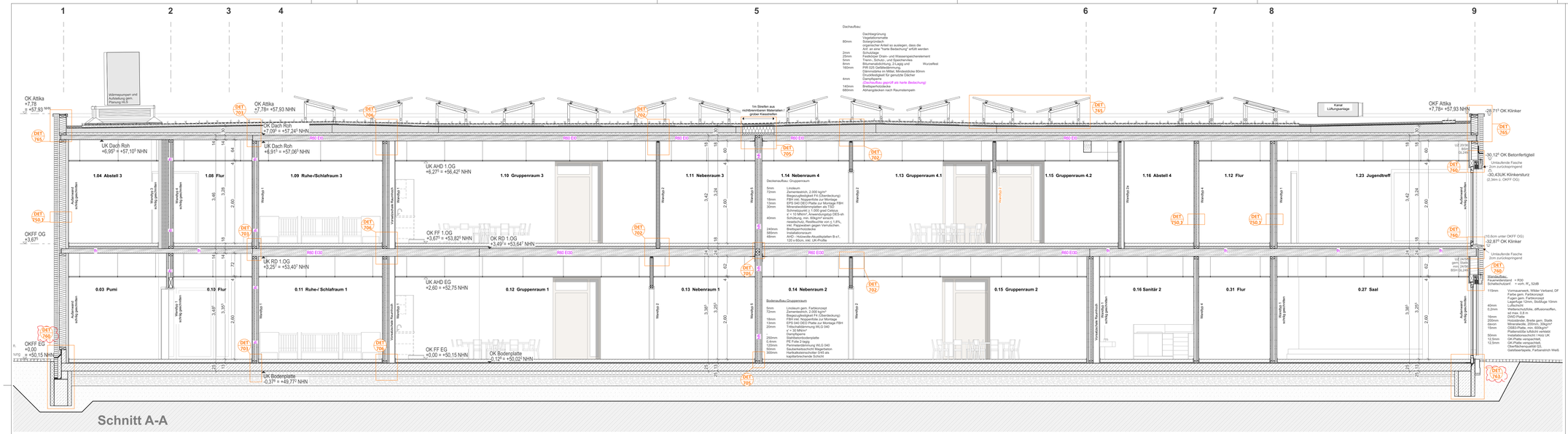


Schnitt A-A

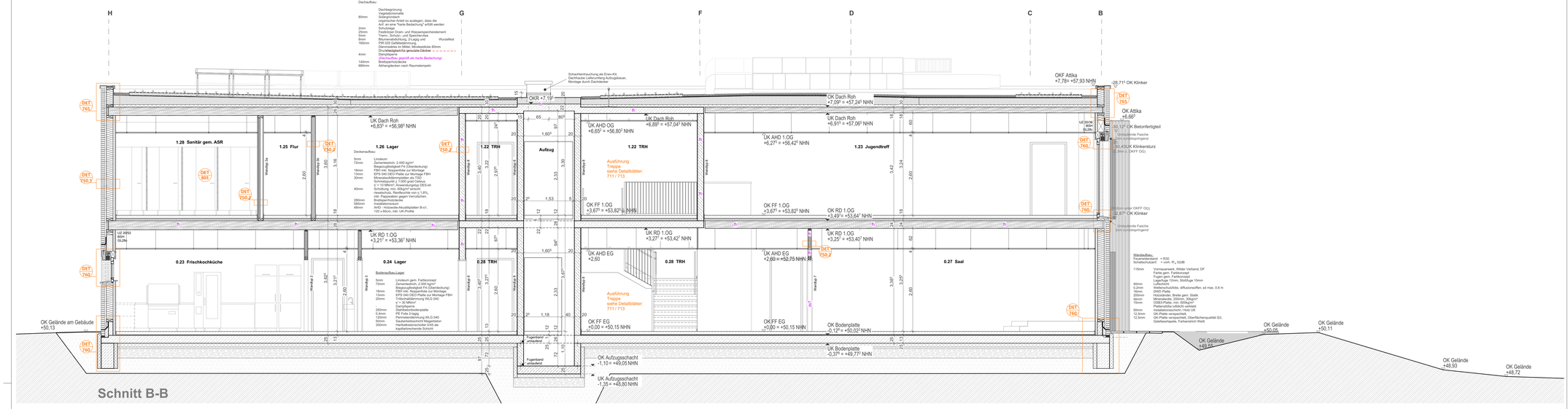


Schnitt B-B

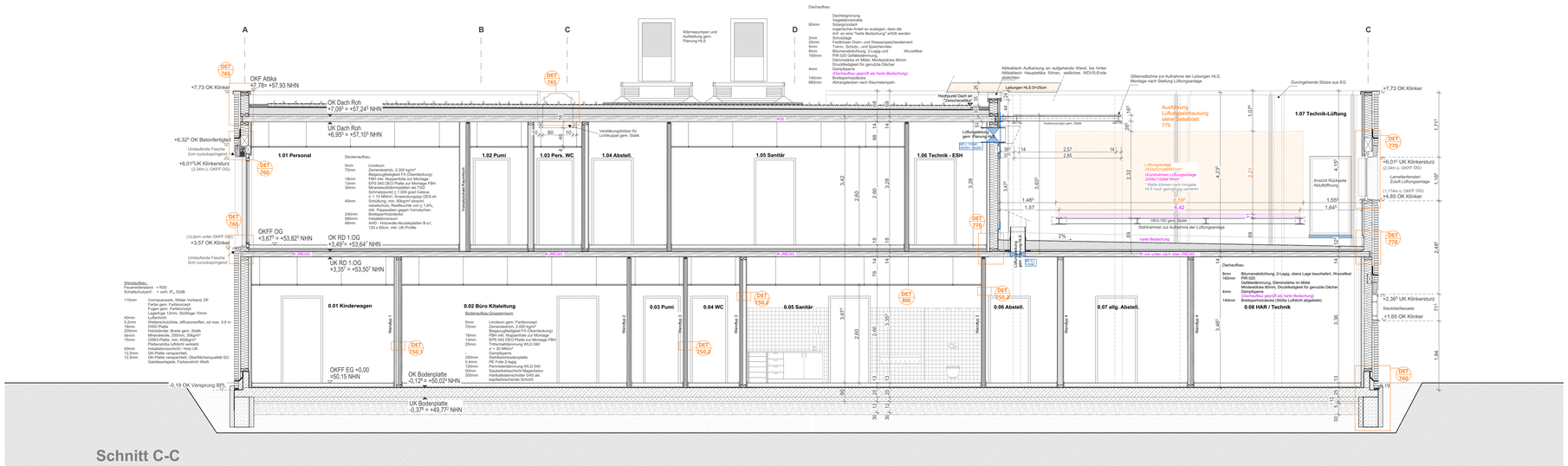


Schnitt C-C

Alle Stahlbauteile welche für die Fassadenkonstruktion vorgesehen sind und im späteren Endzustand nicht mehr zugänglich sind, sind als nicht rostende Stähle auszuführen. Dies gilt ebenfalls für jegliche Verbindungsmittel innerhalb der Fassadenkonstruktion.

## Legende Fachingenieure

| | |
|---|---|
| S | Sanitär |
| H | Heizung |
| L | Lüftung |
| E | Elektro |
| HK | Heizkörper |

## Legende

| | | | |
|---|---|---|---|
| FD | Fußbodendurchbruch | WS | Wandschlitz |
| DD | Deckendurchbruch | FS | Fussbodenschlitz |
| WD | Wanddurchbruch | DES | Deckenschlitz |
| | | SCH | Schacht |

## Abkürzungen Allgemein

| | | | |
|---|---|---|---|
| OK | Oberkante | DF | Dehnfuge |
| UK | Unterkante | BA | Bodenablauf |
| VK | Vorderkante | DA | Dachablauf |
| HK | Hinterkante | | |
| | | SW | Schmutzwasser |
| FF | Fertigfußboden | RW | Regenwasser |
| RF | Rohfußboden | RR | Regenrohr |
| FD | Fertigdecke | | |
| AHD | Abhangdecke | UP | Unter Putz |
| | | AP | Auf Putz |
| UZ | Unterzug | WBK | Wandbekleidung |
| ÜZ | Überzug | GK | Gipskartonwand |
| FM | Fertigmaß | hfh | hochfeuerhemmende Wand (F60) |
| RBM | Rohbaumaß ü. OKFF | fh | feuerhemmende Wand (F30) |
| LDM | Lichtes Durchgangsmaß | RS | Rauchschichter & selbstschließender Feuerschutzabschluss |
| LH | Lichte Höhe | dT | Dichtschließende Tür |
| BRH | Brüstungshöhe fertig ü.OKFF | dsT | Dicht- und selbstschließende Tür |
| BRHR | Brüstungshöhe roh ü.OKFF | ZFT | zugelassende Fahrschachttür nach DIN EN 81-58 |
| WD | Wanddurchbruch | RWA | Rauchwärmeabzug |
| DD | Deckendurchbruch | T30 | Feuerschutztür (30 min) |
| BD | Bodendurchbruch | F | Feuerlöscher |
| WS | Wandschlitz | NA | Notausgang |
| DES | Deckenschlitz | | |

## Bodenqualitäten

| | |
|---|---|
| T | Teppich |
| PK | Parkett |
| F | Fliesen |
| B | Beton/Estrich |
| WES | Werkstein |
| TZ | Terrazzo |
| K | Kautschuk |
| S | Sauberlaufzone |
| A | Anstrich |
| BE | Beschichtung |
| SP | Spachtelung |

## Wandqualitäten

| | |
|---|---|
| SB | Sichtbeton |
| P | Putz |
| F | Fliesen |
| A | Anstrich |
| B | Beton |
| WD | Wärmedämmung |
| GK | Gipskartonwand |
| M | Metall |

## Legende Wand-und Deckenkonstruktion

- Mauerwerk
- Stahlbeton
- GK-Metallständerwand
- Dämmung hart
- Dämmung weich
- Ausbaukote Rohbaukote
- Rohboden
- Fertigfußboden
- Bauteilkante über Schnittebene liegend
- Bauteilkante verdeckt liegend

Die Übereinstimmung der Architektenpläne mit den Plänen der am Bau beteiligten Fachplaner und der ausführenden Firmen, einschließlich deren Vermaßung, sind vom Unternehmer eigenverantwortlich vor Ausführung zu überprüfen. Differenzen, auch zwischen Planung und Örtlichkeit, sind mit den Architekten nachweislich abzustimmen. Architektenpläne sind nur gültig im Zusammenhang mit den entsprechenden freigegebenen Schal- und Bewehrungsplänen sowie Schütz-, Durchbruch- und Lastumlagerungsplänen. Der Ausführende ist verpflichtet, der Auftraggeber auf etwaige Unstimmigkeiten der Ausführungsunterlagen hinzuweisen.

Alle Angaben zu Brüstungs- und Türhöhen sind bezogen auf OKFF.

Firmendetails gelten nur mit dem Freigabevermerk des Architekten.

schröder | partner architekten

SFA Stadtformat Architektur

| INDEX | DATUM | ÄNDERUNG | BEARB. |
|---|---|---|---|
| B | 24.07.2025 | Korrektur Detailnummer A-A, | BEI/MKA |
| A | 03.06.2025 | Anpassung Aufbug gem. Werkplanung NRW Lift | BEI/MKA |
| 0 | 27.01.2025 | Erstellung "Nullstand" zur Ausschreibung | BEI/MKA |

# 200 Schnitte A-A, B-B, C-C

| | | | | | |
|---|---|---|---|---|---|
| ARM_ | 5 | SC | AB | B | Ausführungsplanung |
| PROJEKTNR. | LPH | PLANART | EBENE / DARST. | INDEX | |

DATUM 30.12.2023 | MASSSTAB 1:50 | BLATTGRÖSSE 1189*841mm A0 | PLANERSTELLER LH

BAUVORHABEN

**Kita Hülsmannstraße**
Hülsmannstraße - Essen-Borbeck

BAUHERR

**Stadt Essen Immobilienwirtschaft**
Lindenallee 59-67
45127 Essen
Tel: 0201 / 8861514
E-Mail: Ansprechpartner in E-Mail

ARCHITEKTUR

**schröder | partner architekten gmbh**
Annastraße 29
45130 Essen
Tel: 0201 / 7221929
E-Mail: mail@schroederpartner.eu

**Stadtformat Architekten**
**Einig Fehre Kazmierczak PartGmbB**
Wallneyer Straße 63
45145 Essen
Tel: 0201 / 59373322
E-Mail: info@stadtformat-architektur.de