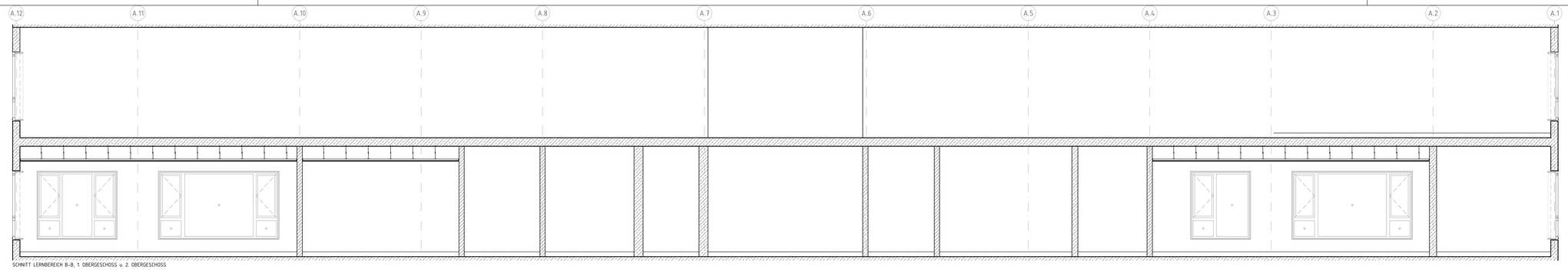

SCHNITT LERNBEREICH B–B, 1. OBERGESCHOSS u. 2. OBERGESCHOSS

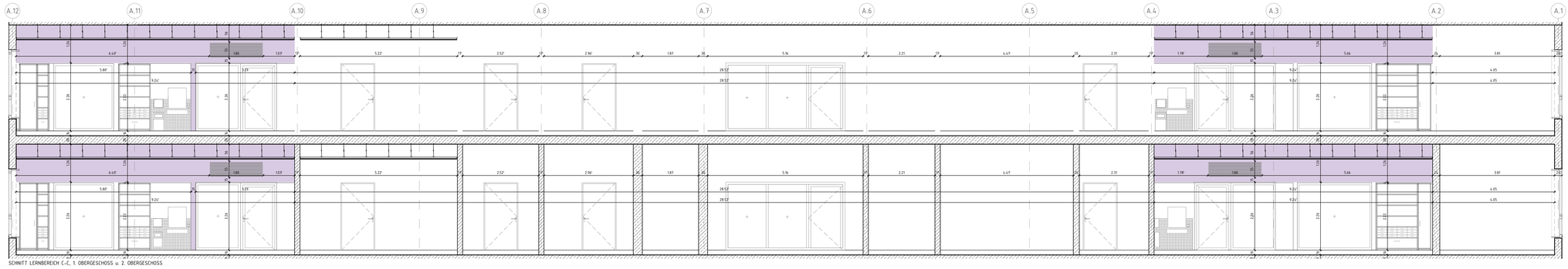

SCHNITT LERNBEREICH C–C, 1. OBERGESCHOSS u. 2. OBERGESCHOSS

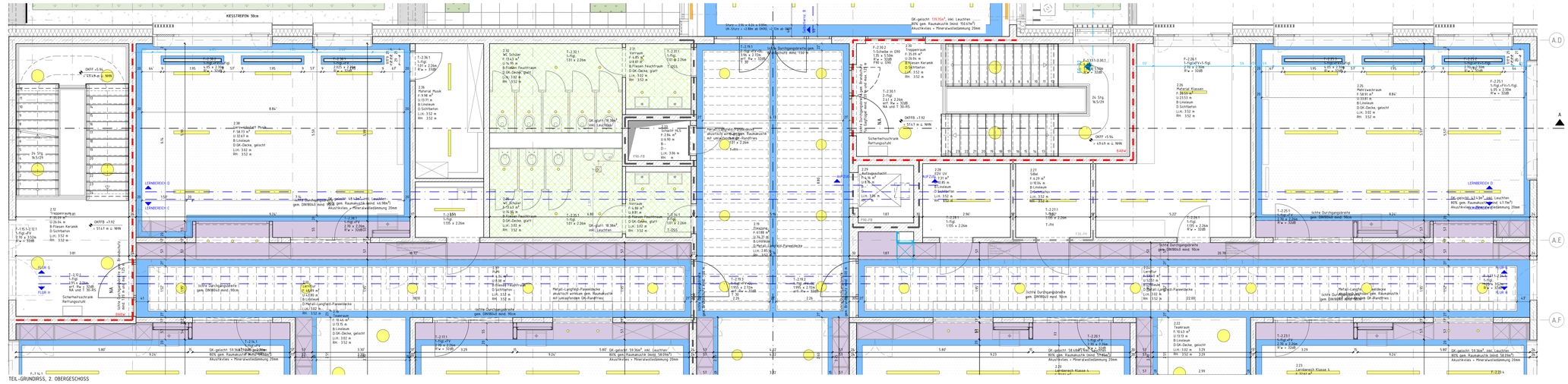

TEIL-GRUNDRISS, 2. OBERGESCHOSS

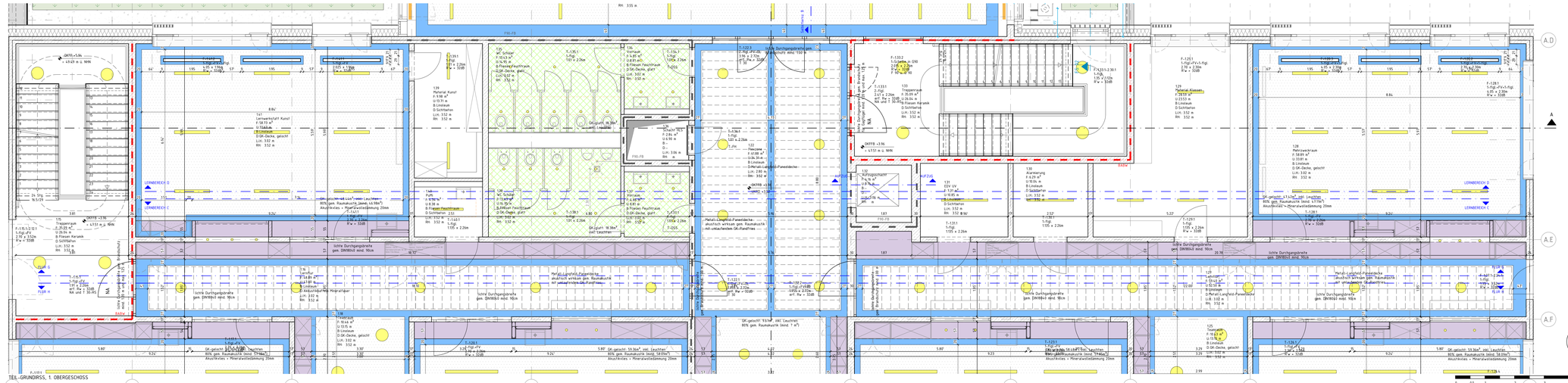

TEIL-GRUNDRISS, 1. OBERGESCHOSS

LEGENDE

	WANDE BESTAND	UK	UNTERKANTE
	GESCHNITTENES BAUTEIL – ANSICHT	OK	OBERKANTE
	MAUERWERK NEU/BESTAND	VK	VORDERKANTE
	SICHTMAUERWERK NEU/BESTAND	FF	FERTIGFUSSBODEN
	STAHLBETON NEU/BESTAND	RF	ROHFUSSBODEN
	UNBEWEHRTER BETON NEU/BESTAND	D	DECKE
	BETONFERTIGTEILE NEU/BESTAND	UZ	UNTERZUG
	TROCKENBAUWAND NEU/BESTAND	G	GELÄNDE
	HOLZ NEU/BESTAND	BRH	BRÜSTUNGSHÖHE VON OKFF
	ABBRUCH	RR	REGENROHR
	DÄMMUNG NEU/BESTAND	T-RD	RAUCHSCHUTZTÜR
	SPERRSCHICHT NEU/BESTAND	T-FH	FEUERHEMMENDE TÜR
	ERDREICH NEU/BESTAND	T-FB	FEUERBESTÄNDIGE TÜR
DD	DECKENDURCHBRUCH	T-DS	DICHTSCHLIEßENDE TÜR
WD	WANDDURCHBRUCH	T-DSS	DICHT- U. SELBSTSCHLIEßENDE TÜR
WS	WANDSCHLITZ		BAUTEIL FEUERHEMMEND
FD	FUSSBODENDURCHBRUCH	FB	BAUTEIL FEUERBESTÄNDIG
../E	ELEKTRO	BABW	BAUTEIL IN BAUART EINER BRANDWAND
../H	HEIZUNG	BW	BAUTEIL FEUERBESTÄNDIG – BRANDWAND
../L	LÜFTUNG		
../S	SANITÄR	FUSSBODEN:	
BA	BODENABLAUF		BELAGSWECHSEL
			FARBWECHSEL GLEICHER BELAG

DECKENSPIEGEL:

	BAFFELN, TYP 5		BASSFALLE
	AKUSTIKSEGEL		GK-GLATT, RANDFREIS
	WANDABSORBER		WANDE BESTAND
	LANGFELDPANEELDECKE, TYP 1		HOLZWOLLELEICHTBAU HWL-PLATTE,d:5cm
	GK-GELOCHT, TYP 3		HYGIENERASTERDECKE 62.5 x 62.5cm,TYP6
	GK-GLATT, TYP 4		RASTERDECKE 62.5 x 62.5 cm, TYP 2
	GK-GLATT, FEUCHTRAUM, TYP 4.1		HOLZ-AKUSTIK-PANEELDECKE
	GK-GLATT, RANDFREIS		LEUCHTMITTEL

DIESER PLAN GILT NUR IN VERBINDUNG MIT DEN ENTSPRECHENDEN SCHNITTEN, ANSICHTEN UND DETAILZEICHNUNGEN.

ALLE MASZE SIND AM BAU ZU PRÜFEN, MASZUNSTIMMIGKEITEN SIND MIT DER BAULEITUNG ZU KLÄREN FÜR MASZFEHLER HAFTET ALLEIN DER AUFTRAGNEHMER. BEI DER BAUAUSFÜHRUNG SIND DIE PLANUNGEN DER FACHINGENIEURE SOWIE DIE ANGABEN DER SONDERFACHLEUTE ZU BEACHTEN. FIRMENDETAILS UND AUSFÜHRUNGSZEICHNUNGEN GELTEN NUR MIT GENEHMIGUNGSVERMERK DES ARCHITEKTEN. DIE KOORDINIERUNGSPFLICHT DES AUFTRAGNEHMERS BLEIBT UNBERÜHRT.

ALLE HÖHENANGABEN BEZÜGLICH TÜREN UND BRÜSTUNGEN BEZIEHEN SICH, SOFERN NICHT ANDERS ANGEGEBEN AUF OKFF. BEI TÜREN IN TROCKENBAUWÄNDEN SIND BAURICHTMASZE ANGEGEBEN, IN MASSIVWÄNDEN DIE ERFORDERLICHEN ROHBAUÖFFNUNGEN.

SÄMTLICHE HAUSTECHNIKDURCHBRÜCHE IN DECKEN UND WÄNDEN SIND NACH DER INSTALLATION UNTER BEACHTUNG DER JEWEILIGEN FEUERSCHUTZANFORDERUNGEN DES BAUTEILES GEMÄSS DIN 4102 ZU SCHLIESSEN. BEI DER LAGE UND GRÖSSE DER DURCHBRÜCHE IST DIE AUSFÜHRUNGSSPLANUNG DER HAUSTECHNIK ZU BERÜCKSICHTIGEN. DER EINBAU VON NOTWENDIGEN FEUERSCHUTZKLAPPEN IST NUR MIT ZULASSUNGEN AUCH FÜR ALLE ANGRENZENDEN BAUTEILE ZULÄSSIG.

ALLE SICHTBETONTEILE SIND MIT GLEICHBLEIBENDER BETONMISCHUNG/-GÜTE HERZUSTELLEN. SOFERN KEINE EINLEGELEISTEN BZW. DREIKANTLEISTEN GEFORDERT WERDEN, MÜSSEN DIESE BAUTEILE SCHARFKANTIG BETONIERT WERDEN. AUF EINE AUSREICHENDE FUGENDICHTHEIT DER SCHALUNG IST DESHALB BESONDERS ZU ACHTEN. ALLE AUSGESCHALTEN BAUTEILE MÜSSEN VOR VERSCHMUTZUNG UND BESCHÄDIGUNG WÄHREND DES WEITEREN BAUFORTSCHRITTES GESCHÜTZT WERDEN. SICHTBETONBELÄGE WIE Z.B. BEI FERTIGTEILTREPPEN MÜSSEN DURCH EINE BEGEHBARE VERSCHALUNG ABGEDECKT WERDEN.

ALLE SCHLITZ UND DURCHBRUCHSPLANUNGEN SIND AUS ZEICHNUNGEN D2010 UND D2020 ZU ENTNEHMEN

ÄNDERUNG	DATUM	NAME	INDEX

BAUVORHABEN: SCHULE AN DER RUHR

ZEICHNUNGSBEZEICHNUNG: SCHNITTE INNENRÄUME

ZEICHNUNGS-NR.: A3070

PROJEKT-NR.: 20418

ANTRAGSTELLER: STADT ESSEN IMMOBILIENWIRTSCHAFT LINDENALLEE 59-67 45127 ESSEN

ÜBERSICHT

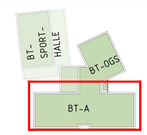

UNTERSCHRIFT

ENTWURFSVERFASSER: SSP AG, LISE-MEITNER-ALLEE 30, 44801 BOCHUM

DIPL. ING. ARCH.

HÖHENBEZUG: EG = ±0.00 OKFF = 43.55 ü. NHN

BAUHERR: STADT ESSEN, IMMOBILIENWIRTSCHAFT, LINDENALLEE 59-67, 45127 ESSEN

INGENEUR

PLANUNGSPHASE: AUSFÜHRUNGSPLANUNG KALKULATIONSPLAN

BAUVORHABEN: NEUBAU SCHULE AN DER RUHR ESSEN

BAUTEIL: A

ZEICHNUNG: SCHNITTE INNENRÄUME

MAßSTAB: 1:50

	ERSTELLT	PLANSTAND	BLATT-GR.
DATUM	16.03.2026	08.07.2026	1320 X 900
NAME	nc	mh	
DATEI	20418ASSV03_BT-UNTERRICHT.DWG		
GRUND-LAGE	-		

ZEICHNUNGS-NR.: A3070

PROJEKT-NR.: 20418 | INDEX: -

"COPYRIGHT RESERVED" NACH DIN 34, 10.1977

ALLE MAÜE SIND VERANTWORTLICH ZU PRÜFEN, UNSTIMMIGKEITEN DER PLANUNG SIND DER BAULEITUNG BEKANNTZUGEBEN

SSP AG
LISE-MEITNER-ALLEE 30
44801 BOCHUM
T +49 (0)234 30709-0
F +49 (0)234 30709-11
www.ssp.ag info@ssp.ag