










BT-SPORTHALLE

BT-OGS

LEGENDE			
	WANDE BESTAND	UK	UNTERKANTE
	GESCHÜTTENES BAUTEIL - ANSCHÜß	OB	OBERRANTE
	HAUPTRICHTER NEUBEISTRICH	VV	VORGEBENDE
	SICHTMÄSSIGER NEUBEISTRICH	FF	FFRÜHVERFÜSSBOHRN
	STABFÖRMIGER NEUBEISTRICH	RF	RF-VERFÜSSBOHRN
	GEWÖLBTES BETON NEUBEISTRICH	D	D
	DECKENFÖRMIGER NEUBEISTRICH	UZ	UNTERGRÜB
	KOLKENFÖRMIGER NEUBEISTRICH	GL	GLEICHNÄHE
	VOGEL-NEUBEISTRICH	BH	BRÜSTUNGSGRABEN VON OFFH
	ABBRUCH	BB	BEGRÜNDUNG
	WAND-NEUBEISTRICH	HA	HAUSGRUNDSTÜCK
	SPERRECHICH NEUBEISTRICH	TFH	FEUERHEIMSTÜCK TUR
	FÖRDERICH NEUBEISTRICH	TFB	FEUERHEIMSTÜCKE TUR
	GEWÖLBTE NEUBEISTRICH	DT	DECKENFÖRMIG TUR
	WANDSCHÜBCHEN	D-SSS	D-01 SELBSTSTÄHNDE TUR
	WANGELSTÄTZE	BA	BAUTEIL FÜR BRANDWAND
	FÜßSTREIFENNEUBEISTRICH	FB	BAUTEIL FÜR BRANDWAND
	JE	LEISTUNG	JE
	JE	HEIZUNG	JE
	JE	LIFT	JE
	JE	SAUNAR	JE
	BA	BOGENANFANG	FÜßSTREIFEN
			BELEGSTREIFEN
			FARBSTREIFEN - JE FARB 80x45

LEGENDE DURCHBRUCHSPLANUNG HKLS			
H...	HEIZUNGSTECHNIK	B...	BESTAND
K...	KALTETECHNIK	DD	DECKENDURCHBRUCH
L...	LÜFTUNGSTECHNIK	DD	DECKENDURCHBRUCH RUND
S...	SANITÄRTECHNIK	WD	WANDURCHBRUCH
E...	ELEKTROTECHNIK	WD	WANDURCHBRUCH RUND
F...	FEUERLOSCHLAGEN, SPRINKLER	KB	KERNBOHRUNG

DURCHBRÜCHE			
	BODENDURCHBRUCH		WANDSCHLITZ
	DECKENDURCHBRUCH		BOGENSCHLITZ
	WANDDURCHBRUCH OHNE SCHRAFFUR		BOGENDURCHBRUCH RUND
	WANDDURCHBRUCH MIT SCHRAFFUR		DECKENDURCHBRUCH RUND
	KFUNDGRÜNDUNG		


DIESER PLAN GILT NUR IN VERBINDUNG MIT DEN ENTSPRECHENDEN SCHNITTEN, ANSICHTEN UND DETAILZEICHNUNGEN.

ALLE MASSE SIND AN BAU ZU PRÜFEN, MASSENZUMSTÄRKIGKEITEN SIND MIT DER BAULEITUNG ZU KLÄREN FÜR MASSEFÄHIGKEIT HAFTELT ALLEN DER AUFTRAGNEHMER BEI DER BAUAUSFÜHRUNG SIND DIE PLANUNGEN DER FACHGENEURE SOWIE DIE ANGABEN DER SONDERFACHLEUTE ZU BEACHTEN. FIRMEDETAILS UND AUSFÜHRUNGSZEICHNUNGEN GELTEN NUR MIT GENEHMIGUNGSVERMERK DES ARCHITECTEN. DIE KOORDINIERUNGSPFICHT DES AUFTRAGNEHMER BLEIBT UNBERÜHRT.

ALLE HÖHENANGABEN BEZÜGLICH TRÜTEN UND BRUSTUNGEN BEZIEHEN SICH, SOFERN NICHT ANDERS ANGEGEBEN AUF OFF. BEI TRÜTEN IN TROCKENBAUWÄNDEN SIND BAURICHTMASSE ANGEGEBEN, IN MASSWÄNDEN DIE ERFORDERLICHEN REINBAUÖFFNUNGEN.

SÄMTLICHE HAUSTECHNIKKURCHDRÜCKE IN DECKEN UND WÄNDEN SIND NACH DER INSTALLATION UNTER BEACHTUNG DER JEWEILIGEN FEUERSCHUTZANFORDERUNGEN DES BAUTEILES GEMÄSS DIN 4102 ZU SCHLIESSEN. BEI DER LAGE UND GRÖSSE DER DURCHDRÜCKE IST DIE AUSFÜHRUNGSPLANUNG DER HAUSTECHNIK ZU BERÜCKSICHTIGEN. DER EINBAU VON NOTWENDIGEN FEUERSCHUTZKLAPPEN IST NUR MIT ZULASSUNGEN AUCH FÜR ALLE ANGRENZENDEN BAUTEILE ZULÄSSIG.

ALLE SICHTBETONTEILE SIND MIT GLEICHBLEIBENDER BETONMISCHUNG/-GÜTE HERZUSTELLEN. SOFERN KEINE EINBLENDUNGEN BZW. DREIKANTLEISTEN ERFORDERT WERDEN, MUSSSEN DIESE BAUTEILE SCHARFKANTIG BETONT WERDEN. AUF EINE AUSREICHENDE FÜGENDICHTHEIT DER SCHALUNG IST DESHALB INSBESONDERE ZU ACHTEN. ALLE AUSGESCHALTENEN BAUTEILE MUSSSEN VOR VERSCHMUTZUNG UND BESCHÄDIGUNG WÄHREND DES WEITEREN BAUFORTSCHRITTS GESCHÜTZT WERDEN. SICHTBETONBELÄGE WIE Z.B. BEI FERTIGTEILTREPPEN MUSSSEN DURCH EINE BEGEBBARE VERSCHALLUNG ABGEDECKT WERDEN.

ÄNDERUNG	DATUM	NAM	INDEX
BAUVERFAHREN	ZEICHNUNGSBEZEICHNUNG		ZEICHNUNGS-NR.
SCHULE AN DER RUHR	GRUNDRISS 2. OBERGESCHOSS		A2200
ANTRAGS-TELLER	PROJEKT-NR.		
STADT ESSEN			20418
IMMOBILIENWIRTSCHAFT	ÜBERSICHT		
LINDENALLEE 59-67			
45127 ESSEN			

UNTERSCHRIFT

ENTWURFSVERFASSER

SSP AG
LISE-MEITNER-ALLEE 30
44801 BOCHUM

BT-SPORT-
HALLE

BT-0055

BT-A

DIPL. ING. ARCH. MATTHIAS SOLBACH	HÖHENBEZUG: EG = ±0.00 OKFF = 43.55 m ü. NHN
-----------------------------------	--

STADT ESSEN, IMMOBILIENWIRTSCHAFT
LINDENALLEE 59-67
45127 ESSEN

INGENIEUR

PLANUNGSPHASE	
---------------	--

AUSFÜHRUNGSPLANUNG

NEUBAU SCHULE AN DER RUHR ESSEN

A

ZEICHNUNG	MASSTAB
ARCHITEKTUR	1:50

ARCHITEKTUR
GRUNDRISS 2. OBERGESCHOSS

	ERSTELLT	PLANSTAND	BLATT-GR.		ZEICHNUNGS-NR.
DATUM	13.09.2023	13.03.2026	1690 x 900		A 0000

NAME	mbe	ls	SSP	A2200
DATEI	20418A5G02.DWG			PROJEKT-NR.

GRUND- LAGE	20418A2G01DWG	20418	-
----------------	---------------	-------	---

"COPYRIGHT RESERVED" NACH DIN 34 90:1977	SSP AG	T+49 (0)234 30709-0
ALLE MAßE SIND VERANTWORTLICH ZU PRÜFEN.	115F-MEITNER-ALLE 30	F+49 (0)234 30709-11

UNSTIMMGKEITEN DER PLANUNG SIND DER BAULEITUNG BIDKANNTZUGEBEN	44001 BOCHUM	www.ssp.ag info@ssp.ag
---	--------------	------------------------

KALKULATIONSPLAN