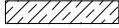



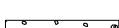

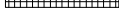














- | | |
|---|---|
|  | Stahlbeton |
|  | Magerbeton |
|  | Holz |
|  | Mauerwerk |
|  | Mörtel, Putz |
|  | Betonfertigteile |
|  | Trockenbauwand |
|  | Installationswand |
|  | Perimeterdämmung |
|  | Dämmstoff Baustoffklasse A1 |
|  | Dämmung hart Baustoffklasse A1 |
|  | Dämmung weich Baustoffklasse A1 |
|  | Leistungsgrenze |
|  | Kabelführung |
| | Leistungsgrenze Trockenbau |
| | Leistungsgrenze Tischler |
| | Leistungsgrenze Fliesen |
|  | Obentürschließer /
integrierter Obentürschließer |
|  | Wanddurchbruch nachrichtlich |
|  | Estrichfugen |

Dieser Plan gilt nur in Verbindung mit gesamter Werk- und Detailplanung.

Die fertigungstechnischen und bauphysikalisch bestimmenden Angaben zur Konstruktion und Funktion sind vom Unternehmer eigenverantwortlich nachzuprüfen, einschließlich der Maße mit den örtlichen Gegebenheiten auf der Baustelle.
(Höhenangaben bezogen auf OKFF).

Die Angaben des Bodengutachtens, des Wärmeschutznachweises und des Schallschutznachweises sind verbindl. u. bei der Ausführung zu beachten und einzuhalten.

Nur von Architekt und Statiker freigegebene Pläne mit dem aktuellsten Index dürfen zur Ausführung verwendet werden.
Alle Angaben sind mit den Statikerplänen eigenverantwortlich zu vergleichen.
Verlauf des Gebäudebaukörpers gemäß Plan und Absteckung Vermesser.
Bei Unstimmigkeiten ist die Bauleitung umgehend zu verständigen und mit dem planenden und ausführenden Architekten sowie mit dem Statiker vor Ausführung abzustimmen.

B	10.12.25	Drückerhöhe und Rosette korrigiert	
A	22.08.25	Planerstellung	
<hr/>			
Nr.	Datum	Art der Änderung	Von

NR.	DATUM	ART DER ÄNDERUNG	VON
-----	-------	------------------	-----

PROJEKT

Neubau Gesamtschule Altenessen-Süd
Erbslöhstrasse 45326 Essen

BAUHERR
Immobilienwirtschaft der Stadt Essen
Lindenallee 59-67
45127 Essen

ARCHITEKT

PHASE

PHASE

Ausführung

DATUM 22.08.25 BEARBEITER

PLANGRÖSSE DIN A3

MASSSTAB 1:25

FREIGABE

INDEX B STAND 10.12.25

PLAN

GEA-ARC-LP5-DT-IT-0009-B

PLANINHALT HPL IT-0009 (BT A-E)

HPL-Tür, Holzrahmentür, Holztür, Faltstockzarge

Allgemeines:
Geplant als HPL, Holzrahmen und Furnierholztür.
Farbton: Resopal, nach Bemusterung

Befestigung:
Einfachfalz | unsichtbar | Schraubankerbefestigung

Einbau:
Sichtbetonwand | einseitig bündig mit Betonwand

Leitfabrikate:
Türschließer: ITS | GEZE Boxer o.glw.
Türdrücker: FSB 1268 o.glw.
Türstopper: Bodentürstopper FSB Typ 38 3884 o.glw.

* exemplarische Türmaße (Breite/Höhe). Für weitere geplanten Türbreiten siehe Türliste.

Für die übrigen Angaben siehe Türliste

Ausführung		
DATUM	22.08.25	BEARBEITER
PLANGRÖSSE	DIN A3	
MASSSTAB	1:25	
FREIGABE		
INDEX	B	STAND 10.12.25
PLAN	GEA-ARC-LP5-DT-IT-0009-B	
PLANINHALT	HPL IT-0009 (BT A-E)	